



# Tratamiento para los Piojos







# Tratamiento para los Piojos

Los piojos son insectos muy pequeños, aproximadamente del tamaño de una semilla de ajonjolí, y viven en el cabello. El síntoma principal que indica una infección de piojos es la comezón que ocurre cuando los piojos muerden para alimentarse de la sangre del casco. Los niños que se rascan mucho la cabeza deben ser revisados inmediatamente para ver si tienen piojos. Los piojos son difíciles de ver por que se mueven muy rápido y se esconden al ver la luz. Algunas veces el diagnóstico se basa en el descubrimiento de huevos (liendres) en los cabellos.

---

**Derechos Reservados © 2003  
Migrant Health Promotion**

**Este rotafolio está protegido por el Acta de Derechos Reservados de 1976 de los Estados Unidos.**

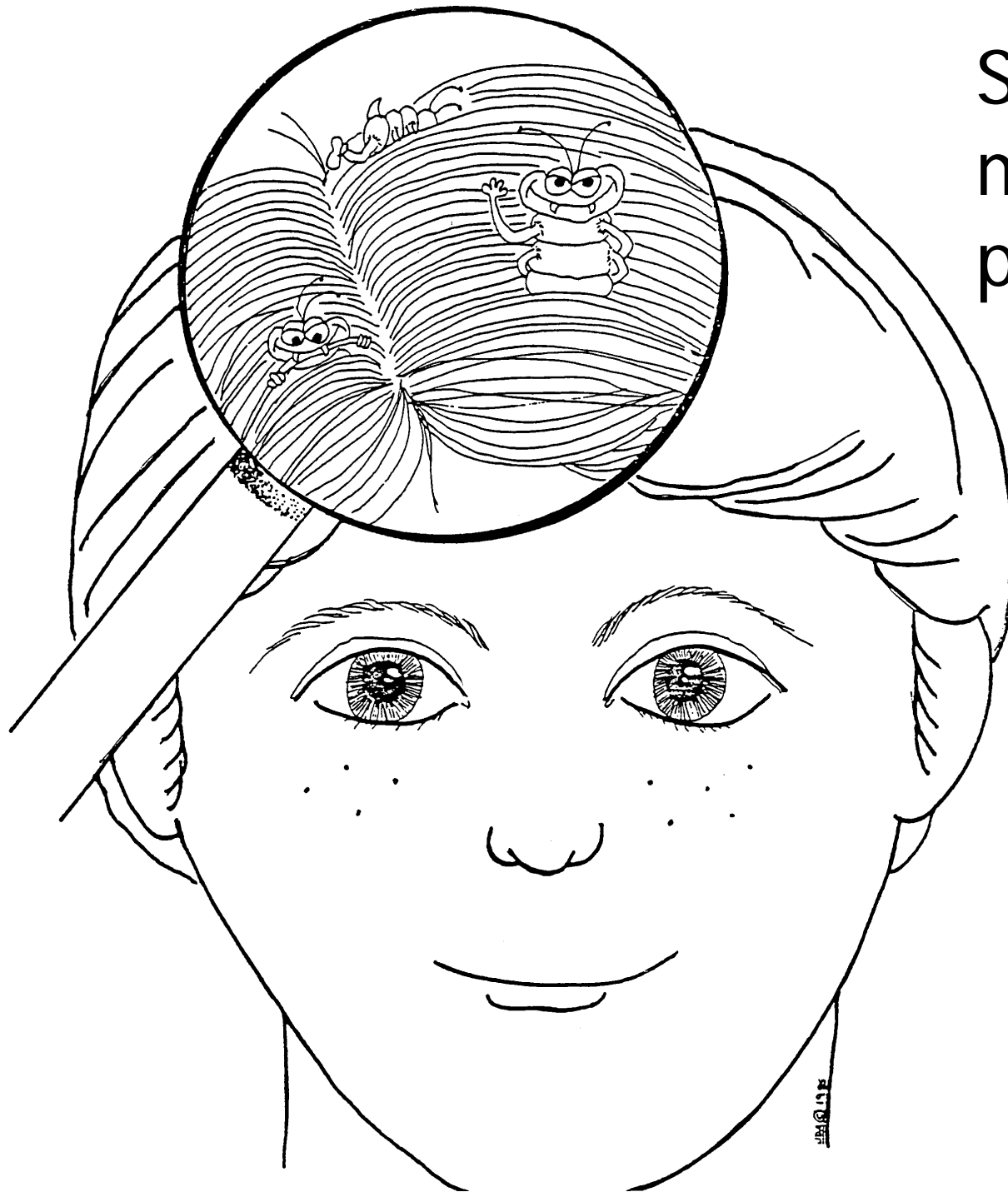
La copia y el uso de este rotafolio, en su totalidad o en parte, está permitido para uso propio o para el beneficio de la salud de los trabajadores migrantes y/o de las comunidades en que residen los mismos.

- Deberá darse crédito a Migrant Health Promotion en cualquier uso de este rotafolio, o partes de este rotafolio.
- No se permite copiar este rotafolio para venderlo.
- Si tiene alguna pregunta acerca del rotafolio o si desea recibir futuras revisiones o alteraciones del rotafolio favor de contactar a Migrant Health Promotion.

**phone: (734) 944-0244    email: [info@migranthealth.org](mailto:info@migranthealth.org)    web site: [migranthealth.org](http://migranthealth.org)**

**\*\*This flipchart is also available in English. \*\***

Vivimos  
en tu  
cabello.



Somos  
muy  
pequeños.

Los huevos (liendres) de los piojos tienen forma ovalada de color amarillo o grisáceos muy pequeños. se pegan a la raíz del cabello con una sustancia semejante al cemento que es segregada por el piojo femenino. Las liendres se pueden encontrar en cualquier parte del cabello, pero se encuentran más frecuentemente en el cuello, detrás de las orejas y en la coronilla. Lavar la cabeza no eliminará los piojos. Para remover las liendres se debe usar un peine especialmente diseñado para ello, o quitarlos con la mano. Una lupa puede ser útil para encontrar las liendres.


Ponemos huevos (liendres) en tu cabello.



Los piojos se transmiten por contacto directo con un individuo infectado o por compartir ropa u objetos como cepillos, peines, etc. Por lo tanto, a los niños se les debe advertir que no compartan tales objetos. Los niños que participan en equipos de deporte deben ser frecuentemente revisados para ver si tienen piojos, ya que los cascos y algunas otras piezas de equipo para proteger la cabeza a veces son usados por todos los miembros del equipo.




Nunca te pongas la gorra  
de otras personas.



¡Podríamos  
estar ahí  
escondidos!

A los niños se les debe advertir que no compartan peines, cepillos y otros objetos personales como listones y bandas para el cabello.

Nunca uses  
el peine  
de otra  
persona



¡Podríamos  
escondernos  
ahí también!

Los piojos no pueden saltar de una persona a otra ni de un objeto a otro. Pueden sobrevivir fuera del cuerpo humano por aproximadamente 12 o 15 horas. Cuando ocurre una infección de piojos la ropa y las sábanas de la persona infectada deben ser lavadas con agua caliente y secarse en aire caliente.



Los piojos

no pueden saltar.

Los piojos no vuelan ni saltan de un lugar a otro; sin embargo se propagan rápidamente de una persona a otra. Cuando un miembro de la familia tiene piojos toda la familia tiene que ser examinada y todos los que muestren síntomas de infección deben ser tratados al mismo tiempo.


Los piojos no pueden volar.





Los piojos se arrastran de un lugar a otro. Por lo que se le debe recomendar al niño que no ponga su sueter o abrigo junto con el de los demás sino que los cuelgue individualmete para prevenir el contacto con otras prendas de vestir.



Solo se arrastran.



Los piojos no viven en los gatos ni en los perros ni en ninguna otra mascota. Solo viven y se reproducen en los seres humanos.



No  
nos  
gustan  
los  
gatos,  
ni  
los  
perros.



¡Sólo la gente!

El bañarse frecuentemente y lavarse el pelo con shampoo no previene o elimina los piojos una vez que están establecidos. Tampoco sirve de nada usar una secadora de pelo. No es verdad que solo las personas sucias tienen piojos, cualquiera puede ser infectada por piojos.

Tu  
shampoo



no nos  
hace nada!

El tratamiento para deshacerse de los piojos consiste en tres pasos:

- Primero, se necesitará un producto especial para matar a los piojos.
- Segundo, se necesita un peine especial para remover los huevos (liendres). No se deben usar estos productos en los bebés. Las liendres tienen que removerse manualmente cuando se trata de un niño menor de dos años. Lea y siga las instrucciones que vienen con el producto.
- El tercer paso consiste en limpiar la casa. Es suficiente con aspirar las alfombras y los muebles; no se recomienda usar un spray contra los piojos sobre estas áreas. Y nunca se debe usar un spray contra los piojos directamente sobre una persona o una mascota.

¡Pero este producto especial sí!



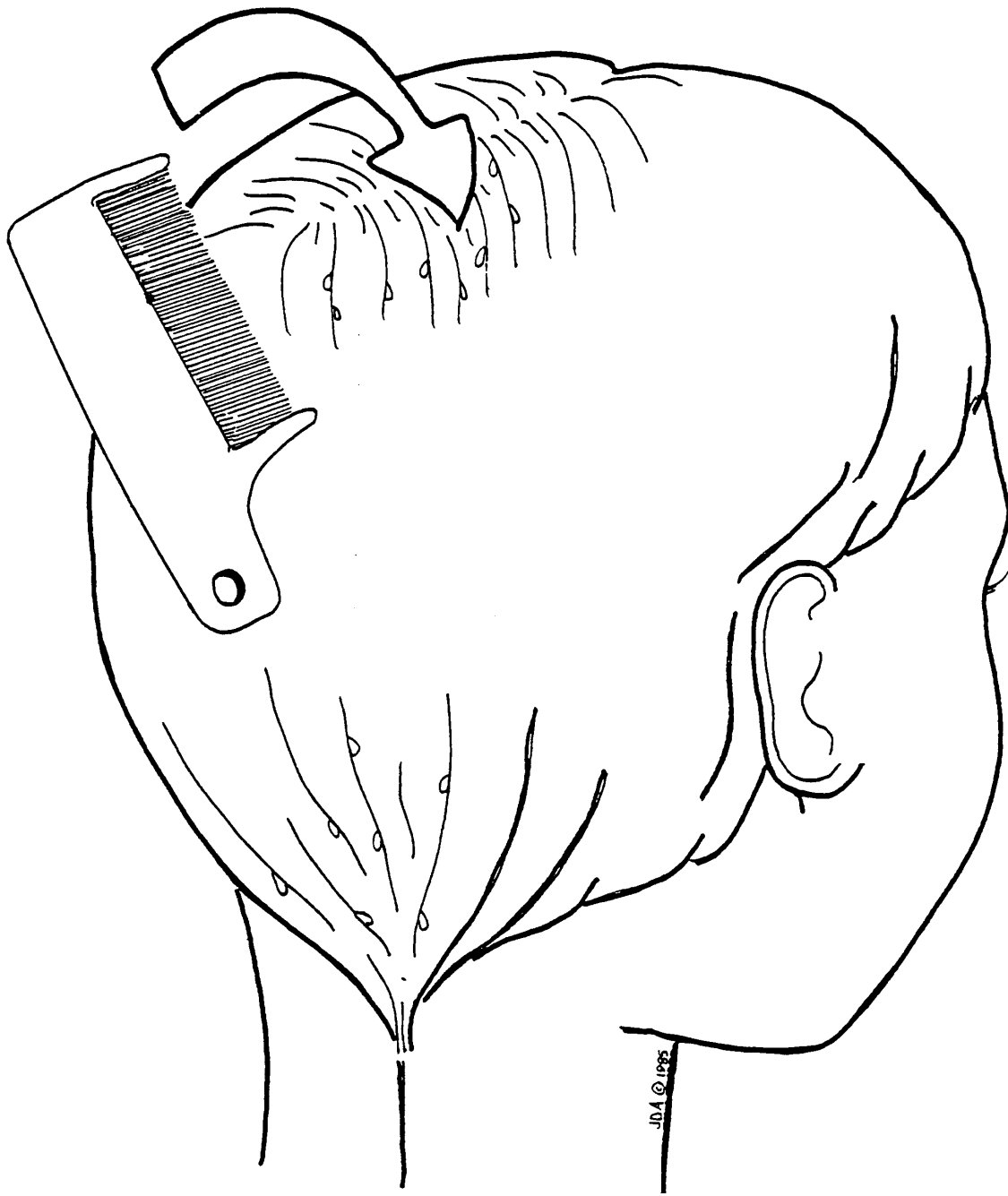
Los productos especiales para matar piojos siempre deben ser aplicados por un adulto. No se deben utilizar en la tina, en la ducha ni después de un baño caliente. Los padres deben lavar la cabeza y el cuello de los niños en el lavabo y protegerles los ojos con una toalla.



Cúbrete los ojos cuando un adulto ponga este producto en tu cabello.



El tratamiento incluye el remover todos los huevos de la cabeza. Se necesita un peine especial para quitarlas ya que se encuentran pegados firmemente al cabello. Las liendres que no se puedan quitar con el peine deberán ser removidos manualmente con las uñas, pinzas, o tijeras.



Los huevos deben removerse con un peine especial. Tal vez se tengan que quitar algunos con la mano.

Recuerda estas cosas:

No pedir prestados peines, listones, bandas ni otros objetos para el cabello

No pedir prestados ni prestar gorras, sombreros, cascos, almohadas, ropa, etc.

Colgar tu abrigo asegurándote de que no está en contacto con otra ropa.

Se recomienda que se revisen las cabezas de los niños por lo menos una vez por semana.



No pedir prestados peines, listones, bandas ni otros objetos para el cabello.



No pedir prestados ni prestar gorras, sombreros, cascos, o almohadas.



Colgar tu abrigo asegurándote de que no está en contacto con otra ropa.